



# JOBST® Farrow vingerverband met gebruikersinstructie

## Gebruiksklare compressie voor de behandeling van lymfoedeem

De slijtvaste en latexvrije **JOBST Farrow vingerverbanden** bieden zachte compressie voor patiënten met licht tot matig oedeem. De ultradunne stof en fijne naden zorgen voor hoog draagcomfort. Het vingerverband is leverbaar in acht maten en leent zich daarmee voor uiteenlopende patiëntbehoeften. Verder vormt het vingerverband een perfecte aanvulling op de rest van het JOBST FarrowWrap assortiment.

### Kenmerken

- Geschikt voor beide handen voor meer gebruiksgemak
- Fijne naden met ultradunne stof laten lucht voor betere therapietrouw
- De gladde compressiestof bestaat uit een mix van zachte garens en biedt een hoog draagcomfort
- De vingers zijn eenvoudig met een schaar in te korten tot de gewenste lengte, rafelvrij

Het JOBST Farrow vingerverband is leverbaar in acht confectie maten.

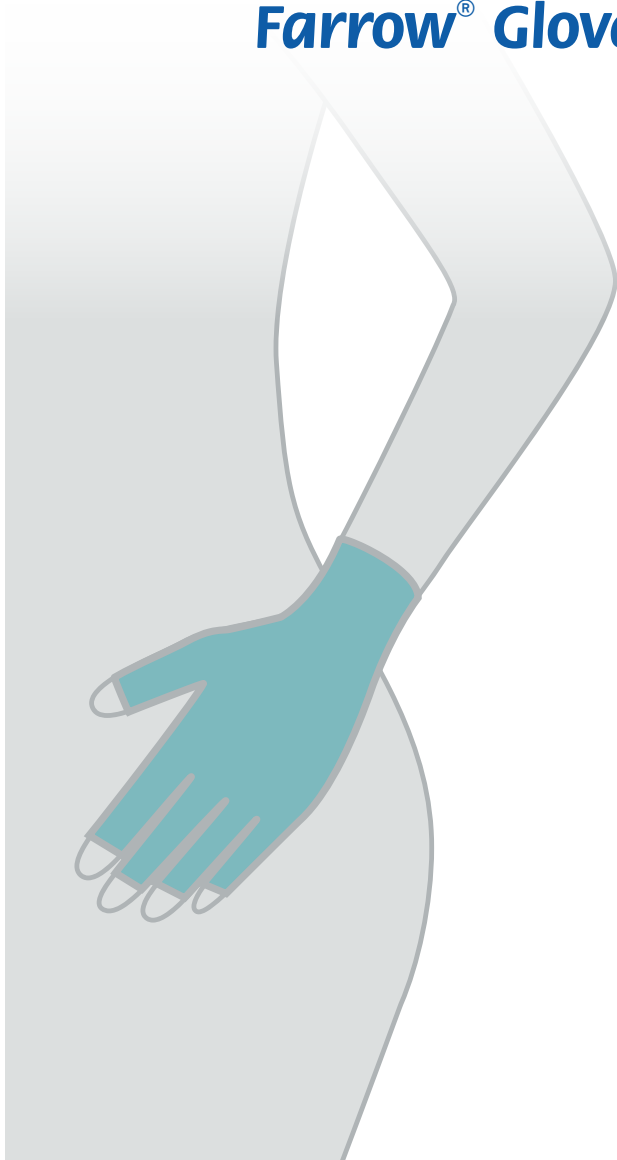
### Compressie

- 20 - 30 mmHg

Artikelnummer	Omschrijving	Z-indexnummer
75924-00	JOBST FARROWWRAP vingerverband maat 1	16754743
75924-01	JOBST FARROWWRAP vingerverband maat 2	16754751
75924-02	JOBST FARROWWRAP vingerverband maat 3	16754778
75924-03	JOBST FARROWWRAP vingerverband maat 4	16754786
75924-04	JOBST FARROWWRAP vingerverband maat 5	16754794
75924-05	JOBST FARROWWRAP vingerverband maat 6	16754808
75924-06	JOBST FARROWWRAP vingerverband maat 7	16754816
75924-07	JOBST FARROWWRAP vingerverband maat 8	16754824



## Farrow® Glove



Ready-to-Wear

20-30 mmHg

Handschuh  
Glove  
Gant  
Guante  
Guanto  
Handschoen  
Luva  
Handske  
Hanske  
Hanske  
Käsine

## VOORDELEN

Profiteer van de unieke voordelen van uw nieuwe JOBST® Farrow confectiehandschoen:

1. Sluit aan op producten van het merk JOBST® FarrowWrap®
2. Kan aan beide voeten worden gebruikt
3. Biedt een compressie van 20-30 mmHg\*
4. Duurzaam en comfortabel: fijne naden met ultradun en glad compressiemateriaal

## INDICATIES

Voor de controle van een lichte tot matige zwelling van de hand door een acute en chronische oedeemaandoening, een lymfatische aandoening of andere aandoeningen met zwellingen als gevolg. Volg de instructies van uw arts/behandelaar op.

## VOORZORGSMAATREGELEN

Geen potentiële risico's of beperkingen vastgesteld. Raadpleeg uw arts indien een van de volgende zaken zich voordoet:

- Huidinfectie of afscheiding
- Lichte tot matige arteriële aandoening
- Allergische reactie van enig type op het materiaal
- Gevoelloze hand of gevoelloze vingers (perifere neuropathie)
- Carpale-tunnelsyndroom

## CONTRA-INDICATIES

De JOBST® Farrow handschoen is gecontra-indiceerd (mag NIET worden gedragen) bij de volgende medische aandoeningen:

- Ernstige arteriële aandoening
- Matige arteriële aandoening bij de aanwezigheid van perifere neuropathie
- Onbehandelde aderontsteking (septische flebitis)
- Onbehandelde en/of progressieve huidinfectie (cellulitis)
- Grote bloedprop in de ader (phlegmasia coerulea dolens)

## GARANTIE

Tijdens het bewaren moeten de producten tegen extreme temperaturen en direct zonlicht worden beschermd. Zes maanden garantie op materiaal- en productiefouten vanaf de aankoopdatum door de eindgebruiker. Wij behouden ons het recht voor het product naar eigen goeddunken te repareren/vervangen. Geen restitutie bij op maat gemaakte kledingstukken. Voor wijzigingen van op maat gemaakte kledingstukken kunnen aanvullende kosten in rekening worden gebracht. De garantie vervalt als het product is gewijzigd door iemand anders dan BSN medical. De garantie geldt niet voor normale slijtage of misbruik, inclusief, maar niet beperkt tot onjuiste zorg.

## SAMENSTELLING

Gemaakt van polyamide en elastaan. Niet gemaakt van natuurlijk rubberlatex. Voor het therapeutische effect van het kledingstuk is een correcte pasvorm nodig. Dit product is gemaakt in Mexico.

## DE HANDSCHOEN AANTREKKEN

Open wonden moeten worden bedekt voordat u de handschoen aantrekt. Verwijder eerst eventuele sieraden.

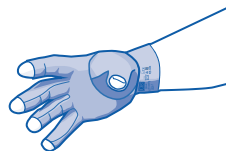
De handschoen kan voor beide handen worden gebruikt:

A. Rechterhand: het label is zichtbaar op de pols (AFB. 1)


B. Linkerhand: trek de handschoen 'binnenste buiten' zodat de vingers worden omgedraaid. Het label zit aan de binnenkant (AFB. 2)

Volg deze stappen om uw handschoen aan te trekken:

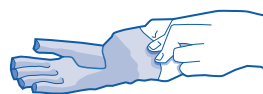
1. Steek uw vingers in de handschoen (AFB. 3).
2. Positioneer de handschoen zodanig dat deze comfortabel om de palm en duim zit.
3. De handschoen moet zodanig gepositioneerd zijn dat de vingers eindigen nabij de nagelbedden van de vingernagels (AFB. 4).
4. Als de vingers van de handschoen te lang zijn, markeert u de vinger op de juiste lengte, trekt u de handschoen uit, knipt u de vinger van de handschoen op de gemarkeerde lijn af en trekt u de handschoen weer aan. Zorg dat u niet te veel van de vinger van de handschoen afknijpt.
5. Neem bij vragen contact op met uw arts/behandelaar of de leverancier van JOBST®



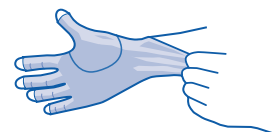
AFB. 1





AFB. 2



AFB. 3



AFB. 4

	cA 		cC 	
Size	Lower	Upper	Lower	Upper
1	16.6 cm	18.0 cm	15.6 cm	16.7 cm
2	16.6 cm	18.0 cm	16.7 cm	18.1 cm
3	18.0 cm	19.5 cm	15.9 cm	17.0 cm
4	18.0 cm	19.5 cm	17.0 cm	18.5 cm
5	18.0 cm	19.5cm	18.5 cm	20.4 cm
6	19.5 cm	21.5 cm	17.2 cm	18.7 cm
7	19.5 cm	21.5 cm	18.7 cm	20.6 cm
8	21.5 cm	23.1 cm	18.3 cm	20.1 cm

\* De gemiddelde compressie voor een doorsnee handgrootte met de gerelateerde afmetingen.

## VERZORGING



Machinewas op 40° C



Niet Bleken



Niet in de droogtrommel



Niet strijken



Niet chemisch reinigen



Liggend drogen



*Comfort, Health and Style!*

Informationen zu US-amerikanischen und internationalen Patenten unter:

U.S. & International patent information at:

Informations relatives aux brevets U.S. & internationalux sur :

Información sobre patentes en los EE. UU. y otros países en:

Informazioni sul brevetto US e internazionale in:

U.S. & internationale informatie over patenten kunt u vinden op:

Informação sobre patente americana e internacional:

Information om patent i USA och internationellt finns på:

Opplysninger om amerikanske og internasjonale patenter på:

Patentoplysninger for USA & internationalt:

Katso Yhdysvaltoja ja muita maita koskevat patentitiedot osoitteesta:

**[www.farrowmed.com/patents](http://www.farrowmed.com/patents)**

Wichtig – Bitte die Anweisungen zum Anlegen im Inneren lesen.

Please read important donning instructions inside.

Veuillez lire les instructions importantes concernant l'enfilage figurant à l'intérieur de l'emballage.

Lea atentamente las instrucciones de colocación adjuntas en el interior.

Per cortesia leggere le istruzioni per indossare l'articolo contenute all'interno.

Belangrijk: Lees alstublieft vooraf de aantrekinstructies in de verpakking.

Leia as instruções de aplicação importantes no interior da embalagem.

Läs de viktiga anvisningarna om påtagning i foldern.

Les viktig påføringsinstruksjoner på innsiden.

Læs venligst vedlagte vigtige påtagningsanvisninger.

Lue tärkeät pukemisohteet sisäpuolelta.

Fiber content:

59% Nylon

41% Spandex



BSN medical Inc.  
5825 Carnegie Blvd.  
Charlotte, NC 28209  
USA



BSN medical GmbH  
Quickbornstrasse 24  
20253 Hamburg  
Germany

© 2018 Farrow Innovations LLC

Made in Mexico



JBR10652.02 16013-90001-00 REV 03/18

**BSN** medical